



คู่มือขั้นตอนการบันทึกข้อมูลศูนย์ช่วยเหลือประชาชนขององค์กรปกครองส่วนท้องถิ่น
ผ่านระบบข้อมูลกลางองค์กรปกครองส่วนท้องถิ่น (ระบบ INFO)
คู่มือการใช้งานสำหรับองค์กรปกครองส่วนท้องถิ่น

กรมส่งเสริมการปกครองท้องถิ่น
กองพัฒนาและส่งเสริมการบริหารงานท้องถิ่น
กลุ่มงานส่งเสริมการบริหารกิจการบ้านเมืองที่ดีท้องถิ่น

สารบัญ

หัวข้อ	หน้า
ช่องทางการเข้าใช้งานระบบ	1
การใช้งานระบบข้อมูลกลางองค์กรปกครองส่วนท้องถิ่น	2
การเข้าสู่เมนูข้อมูลศูนย์ช่วยเหลือประชาชนขององค์กรปกครองส่วนท้องถิ่น	3
ขั้นตอนการเพิ่มข้อมูลการจัดตั้งศูนย์ช่วยเหลือประชาชนขององค์กรปกครองส่วนท้องถิ่น	4
ขั้นตอนการเพิ่มข้อมูลการจัดตั้ง รูปภาพ และป้ายศูนย์ช่วยเหลือประชาชน ขององค์กรปกครองส่วนท้องถิ่น	5



ช่องทางการเข้าใช้งานระบบ

1. เปิดใช้งานเว็บเบราว์เซอร์ที่ได้ติดตั้งในเครื่องคอมพิวเตอร์ ซึ่งโปรแกรมเว็บเบราว์เซอร์ที่สามารถรองรับการใช้งานระบบข้อมูลกลางองค์กรปกครองส่วนท้องถิ่นได้ดีที่สุด คือ Google Chrome
2. ให้พิมพ์ <https://info.dla.go.th> ในช่องแสดง URL Addressหรือเข้าใช้งานผ่านเว็บไซต์ของกรมส่งเสริมการปกครองท้องถิ่น



- 3.เลือกหัวข้อ ระบบข้อมูลกลาง อปท. ระยะที่ 2



การใช้งานระบบข้อมูลกลางองค์กรปกครองส่วนท้องถิ่น

1. คลิกลิงก์ “เข้าสู่ระบบ” → เข้าสู่ระบบ ของระบบข้อมูลกลางองค์กรปกครองส่วนท้องถิ่น (ระบบ INFO)

ระบบข้อมูลกลางองค์กรปกครองส่วนท้องถิ่น
กรมส่งเสริมการปกครองส่วนท้องถิ่น

หน้าหลัก ค้นหาข้อมูลป.ก. รายงานผู้บริหาร ติดต่อเรา **เข้าสู่ระบบ**

สาธารณสุข และสิ่งแวดล้อม

คุณภาพชีวิตของคนในชุมชน คือ การกิจสำคัญขององค์กรปกครองส่วนท้องถิ่น ในการดูแล ส่งเสริม และพัฒนาให้ชุมชนมีสิ่งแวดล้อมที่ดี ใคนในชุมชน มีสุขภาพที่ดี มีสถานบริการด้านสาธารณสุขที่เพียงพอ และถูกสุขลักษณะ ทั้งยังช่วยดูแลและแก้ไขเหตุรำคาญต่างๆ ให้แก่คนในชุมชนอีกด้วย ข้อมูลด้านสาธารณสุข และสิ่งแวดล้อมซึ่งถูกรวบรวมขึ้น เพื่อให้การวางแผน วิเคราะห์ และบริหารจัดการ ขององค์กรปกครองส่วนท้องถิ่นสามารถทำได้ อย่างมีประสิทธิภาพสูงสุด

[ดูเพิ่มเติม >](#)

โรงพยาบาล 14,896 แห่ง
โรงพยาบาลส่งเสริมสุขภาพตำบล (รพ.สต.) 8,189 แห่ง

จำนวนห้องนำสาธารณสุข: 15,177

จำนวนโรงพยาบาล: น้อย มาก

2. Login เข้าใช้งานผ่านระบบยืนยันตัวตนของกรมส่งเสริมการปกครองท้องถิ่น (DLA-SSO)

กรมส่งเสริมการปกครองส่วนท้องถิ่น
DEPARTMENT OF LOCAL ADMINISTRATION

DLA-SSO

กรมส่งเสริมการปกครองท้องถิ่น

User

Password

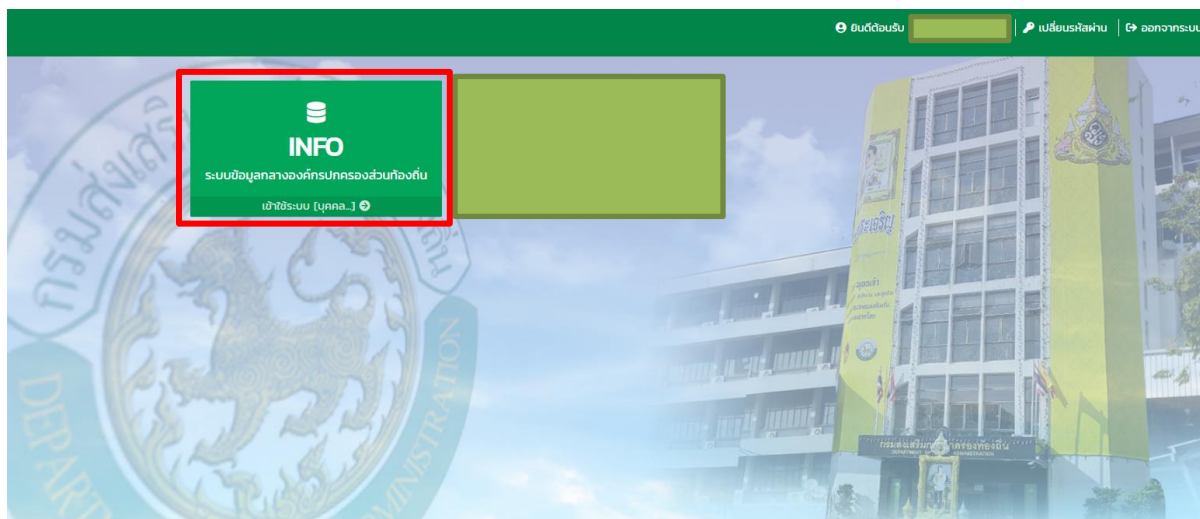
แสดงรหัสผ่าน

→ เข้าสู่ระบบ

ตรวจสอบรายชื่อ SSO Admin ของหน่วยงานเพื่อสร้างผู้ใช้งานส่วนบุคคล

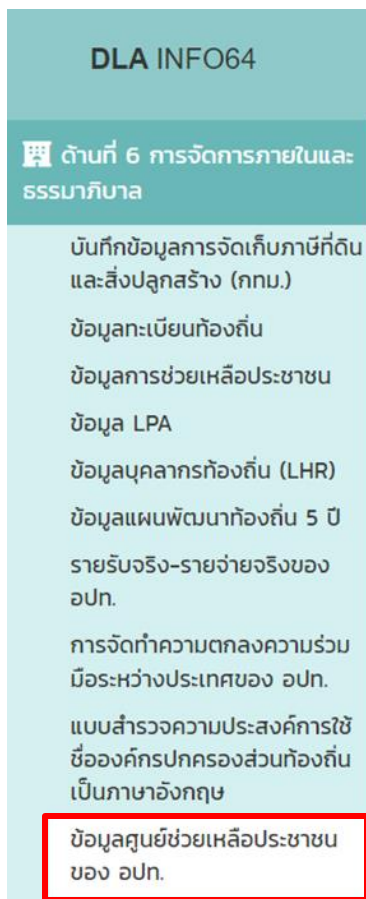


3. เลือกเมนูเข้าใช้งานระบบข้อมูลกลางขององค์กรปกครองส่วนท้องถิ่น (INFO)



การเข้าสู่เมนูข้อมูลศูนย์ช่วยเหลือประชาชนขององค์กรปกครองส่วนท้องถิ่น


การเข้าสู่เมนูด้านสังคม ศาสนา วัฒนธรรม > ข้อมูลศูนย์ช่วยเหลือประชาชนของ อปท.



1. คลิกเมนู **ด้านที่ 6 การจัดการภายในและธรรมาภิบาล**
2. คลิกเลือกเมนูย่อย **ข้อมูลศูนย์ช่วยเหลือประชาชน** ของ อปท.




ขั้นตอนการเพิ่มข้อมูลการจัดตั้งศูนย์ช่วยเหลือประชาชนของ อปท.

1. เลือกรายการ ที่จะดำเนินการแก้ไข โดยคลิกที่ “แก้ไข” 

ด้านที่ 6 การจัดการภายในและธรรมาภิบาล >> ข้อมูลศูนย์ช่วยเหลือประชาชนของ อปท. REG028

เงื่อนไขการค้นหา

จังหวัด	ชัยนาท	อำเภอ	สรรคบุรี
อปท.	เทศบาลตำบลอนก้า	การจัดตั้งศูนย์ช่วยเหลือฯ	-ทั้งหมด-

ลำดับ	จังหวัด	อำเภอ	อปท.	ศูนย์ช่วยเหลือประชาชน	
1	ชัยนาท	สรรคบุรี	เทศบาลตำบลอนก้า		

2. ดำเนินการกรอกข้อมูลในระบบ โดยคลิกที่ช่อง “มีการจัดตั้ง” หรือ “ไม่มีการจัดตั้ง”

ด้านที่ 6 การจัดการภายในและธรรมาภิบาล >> ข้อมูลศูนย์ช่วยเหลือประชาชน REG028

ข้อมูลศูนย์ช่วยเหลือประชาชน

การจัดตั้งศูนย์ช่วยเหลือประชาชนขององค์กรปกครองส่วนท้องถิ่น

มีการจัดตั้ง

ไม่มีการจัดตั้ง

ลำดับ	ตำบล	เบอร์ติดต่อ
ยังไม่พบข้อมูล		



3. ดำเนินการเสร็จสิ้นแล้ว คลิกที่ช่อง “บันทึกข้อมูล”

บันทึกข้อมูล

ด้านที่ 6 การจัดการภายในและธรรมาภิบาล >> ข้อมูลศูนย์ช่วยเหลือประชาชน

REGO28

ข้อมูลศูนย์ช่วยเหลือประชาชน

การจัดตั้งศูนย์ช่วยเหลือประชาชนขององค์กรปกครองส่วนท้องถิ่น

- มีการจัดตั้ง
- ไม่มีการจัดตั้ง

เพิ่มข้อมูล

ลำดับ	ตำบล	เบอร์ติดต่อ	
ยังไม่พบข้อมูล			

บันทึกข้อมูล

กลับ

ขั้นตอนการเพิ่มข้อมูลการจัดตั้ง รูปภาพ และป้ายศูนย์ช่วยเหลือประชาชนของ อปท.

1. เลือกรายการที่จะดำเนินการแก้ไขโดยคลิกที่



“แก้ไข”

ด้านที่ 6 การจัดการภายในและธรรมาภิบาล >> ข้อมูลศูนย์ช่วยเหลือประชาชนของ อปท.

REGO28

เงื่อนไขการค้นหา

จังหวัด	<input type="text" value="-ทั้งหมด-"/>	อำเภอ	<input type="text" value="-ทั้งหมด-"/>
อปท.	<input type="text" value="-ทั้งหมด-"/>	การจัดตั้ง ศูนย์ช่วยเหลือ ประชาชน	<input type="text" value="-ทั้งหมด-"/>

ค้นหา

แสดงทั้งหมด

เพิ่มข้อมูล

ลำดับ	จังหวัด	อำเภอ	อปท.	ศูนย์ช่วยเหลือประชาชน	
1	บึงกาฬ	เมืองบึงกาฬ	อบจ.บึงกาฬ		



2. เลือกรายการ “เพิ่มข้อมูล” [เพิ่มข้อมูล](#) เพื่อกกรายละเอียดต่อไป

ด้านที่ 6 การจัดการภายในและธรรมาภิบาล >> ข้อมูลศูนย์ช่วยเหลือประชาชนของ อปท.

ข้อมูลศูนย์ช่วยเหลือประชาชนของ อปท.

การจัดตั้งศูนย์ช่วยเหลือประชาชนขององค์กรปกครองส่วนท้องถิ่น *

- มีการจัดตั้ง
- ไม่มีการจัดตั้ง

[เพิ่มข้อมูล](#)

ลำดับ	ตำบล	เบอร์ติดต่อ
ยังไม่พบข้อมูล		

[บันทึกข้อมูล](#)

[กลับ](#)

3. กรอกข้อมูลสถานที่ตั้งศูนย์ช่วยเหลือประชาชนของ อปท. ในระบบให้ครบถ้วน
หมายเหตุ*

3.1 คลิกที่ [เพิ่มข้อมูล](#) เพื่อดำเนินการเพิ่มรูปภาพศูนย์ช่วยเหลือประชาชนขององค์กรปกครองส่วนท้องถิ่น
(ขนาดไม่เกิน 4MB และสามารถแนบรูปได้ไม่เกิน 3 รูป)

ด้านที่ 6 การจัดการภายในและธรรมาภิบาล >> ข้อมูลศูนย์ช่วยเหลือประชาชนของ อปท.

REGO28

ข้อมูลศูนย์ช่วยเหลือประชาชนของ อปท.

สถานที่ตั้งศูนย์ช่วยเหลือประชาชนขององค์กรปกครองส่วนท้องถิ่น

เลขที่	<input type="text"/>	*	ซอย	<input type="text"/>
รหัสไปรษณีย์	<input type="text"/>	*	ถนน	<input type="text"/>
ตำบล	<input type="text" value="-เลือก-"/>	*	อำเภอ	สรรคบุรี
จังหวัด	ชัยนาท		เบอร์ติดต่อ	<input type="text"/>

รูปภาพศูนย์ช่วยเหลือประชาชนขององค์กรปกครองส่วนท้องถิ่น

(ขนาดไม่เกิน 4MB และสามารถแนบรูปได้ไม่เกิน 3 รูป)

[เพิ่มข้อมูล](#)

ลำดับ	รูปภาพ	รายละเอียด
ยังไม่พบข้อมูล		



3.2 คลิก [เพิ่มข้อมูล](#) ที่เพื่อดำเนินการเพิ่มรูปภาพป้ายศูนย์ช่วยเหลือประชาชนขององค์กรปกครองส่วนท้องถิ่น (ขนาดไม่เกิน 4MB และสามารถแนบรูปได้ไม่เกิน 3 รูป)

หลังจากเสร็จสิ้น [เพิ่มข้อมูล](#) ดำเนินการถือเป็นอันเสร็จสิ้น

รูปภาพป้ายศูนย์ช่วยเหลือประชาชนขององค์กรปกครองส่วนท้องถิ่น

(ขนาดไม่เกิน 4MB และสามารถแนบรูปได้ไม่เกิน 3 รูป)

ลำดับ	รูปภาพ	รายละเอียด	
ยังไม่พบข้อมูล			

[เพิ่มข้อมูล](#) [กลับ](#)